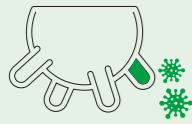


CZYNNIKI RYZYKA



LKS,
mastitis



Jakość rogu
racicowego



Krytyczne okresy w cyklu
produkcyjnym



Niska wydajność
paszy

WSPARCIE UKŁADU IMMUNOLOGICZNEGO

Połączone działanie selenu, witaminy E
oraz kompleksu Flora core:

- Wzmacnia układ immunologiczny
- Flora Core pomaga rozwijać się pożądaną mikroflorze oraz ogranicza rozwój eneteobakterii m.in.: E.coli, Salmonelli, Clostridium, Listerii

WSPARCIE DLA UKŁADU RUCHU

Chelaty cynku:

- Lepsza przyswajalność składnika
- Poprawa jakości rogu racicowego oraz sierści

STYMULACJA TRAWIENIA

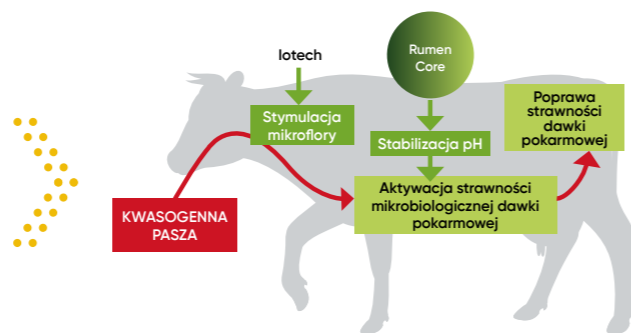
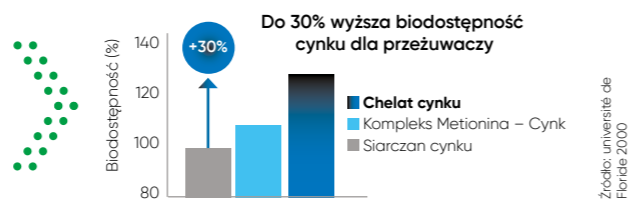
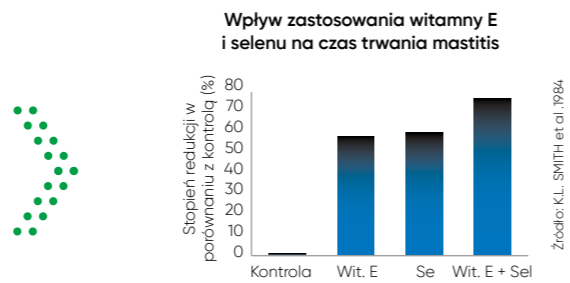
Kompleks Flora Core:

Wyselekcjonowane komponenty roślinne, takie jak tymianek, cynamon i goździki mają pozytywny wpływ na fermentację żwacza i jego mikroflorę.

POPRAWA pH TREŚCI ŻWACZA

Rumen Core:

- Wsparcie fermentacji w żawaczu
- Regulacja pH, dzięki efektowi buforującemu



**MIKROGRANULOWYANY
DODATEK MINERALNY**



KOMPLEKSY AKTYWNE:



DODATKI:

Calseagrit, chelaty cynku

KOMPONENTY

Składniki analityczne

Wapń (Ca)	25%
Magnez (Mg)	2%
Sód (Na)	1,5%
Siarka (S)	1%
Frakcja mineralna	81%

Witaminy (mg/kg)

Witamina E	5 000
------------	-------

Mikroelementy (mg/kg)

Cynk (Zn)	
Chelat glicyny	2 000
Selen (Se)	30

SPOSÓB UŻYCIA

Podanie: wymieszać z paszą w dawce:

Dorosłe bydło: 100 g/sztukę/dzień
Jałówki, bydło opasowe: 50 g/sztukę/dzień
Kozy, owce: 10 g/sztukę/dzień

UWAGA: przechowywać w suchym miejscu

